

Aşağıdaki tabloda BIST 30 şirketlerinin son üç aylık yabancı takas oranlarını, oran değişimlerini, bu dönemki en düşük ve en yüksek yabancı takas oranlarını ve ilgili tarihlere dair fiyatlar ile yabancı yatırımcıların son dönem aktivitelerini görebilirsiniz.

Tablodaki verilere baktığımızda, **KOZAA,PETKM ve TKFEN** hisselerinde pozisyon artışı dikkat çekiyor.

XU030 Yabancı Takas Oranları (YTO), Son 3 Ay

19 Kasım 2021 Cuma işlemleri sonucu oluşan,
23 Kasım 2021 Salı takas verileri kullanılmıştır.

Kod	Son Fiyat	Son Yab. Tks. Oranı	Δ (Oran, bp)			Son 3 Ay En Yüksek / En Düşük Yabancı Takas Oranı(YTO)	Δ (Oran, bp)	Tks.Tarihi ve YTO Eğilimi	Fiyat (T-2)	Δ (Fiyat,%)	Yabancı Aksiyonu		
			1 hafta	1 ay	3 ay								
TCELL	17.99	86.69	7	126	158	En Düşük En Yüksek	85.11 86.69	158 0	23/08/2021 22/11/2021	▼ ▲	15.30 17.91	17.6 0.4	Son Dönemde Alıcılar
KCHOL	28.48	67.83	-86	-121	-269	En Düşük En Yüksek	67.47 72.60	36 -477	25/10/2021 12/10/2021	▲ ▼	21.24 22.16	34.1 28.5	Son Dönemde Satıcılar
FROTO	232.90	66.46	-27	259	127	En Düşük En Yüksek	62.91 67.12	355 -66	08/10/2021 19/11/2021	▼ ▼	149.46 218.88	55.8 6.4	Dengeli
SAHOL	13.84	63.67	283	420	315	En Düşük En Yüksek	58.91 64.14	475 -48	04/10/2021 18/11/2021	▼ ▼	9.79 14.08	41.4 -1.7	Son Dönemde Alıcılar
GARAN	11.84	58.36	-29	356	150	En Düşük En Yüksek	51.52 59.91	684 -155	27/10/2021 18/11/2021	▼ ▼	9.08 12.07	30.4 -1.9	Dengeli
AKBNK	7.04	56.02	151	516	102	En Düşük En Yüksek	49.94 57.56	608 -154	20/10/2021 19/11/2021	▼ ▼	5.08 7.11	38.6 -1.0	Alıcılar
BIMAS	67.25	56.02	-5	-116	-241	En Düşük En Yüksek	55.51 59.07	52 -304	02/11/2021 21/09/2021	▲ ▲	61.20 67.55	9.9 -0.4	Dengeli
TUPRS	158.70	55.34	95	902	2,016	En Düşük En Yüksek	33.76 55.73	2,158 -39	27/08/2021 19/11/2021	▼ ▼	99.50 158.20	59.5 0.3	Yoğun Alıcılar
TTKOM	8.97	55.16	78	739	1,135	En Düşük En Yüksek	43.81 55.41	1,135 -25	23/08/2021 22/11/2021	▼ ▼	6.99 9.19	28.3 -2.4	Son Dönemde Alıcılar
TAVHL	29.04	51.94	-81	325	297	En Düşük En Yüksek	45.82 52.84	612 -90	17/09/2021 18/11/2021	▼ ▼	22.38 28.74	29.8 1.0	Dengeli
THYAO	17.91	40.53	5	1,114	2,199	En Düşük En Yüksek	18.54 41.13	2,199 -60	23/08/2021 22/11/2021	▼ ▼	12.19 18.00	46.9 -0.5	Son Dönemde Alıcılar
PGSUS	94.80	39.43	-59	591	1,068	En Düşük En Yüksek	28.56 41.12	1,087 -168	24/08/2021 22/11/2021	▼ ▼	69.40 101.00	36.6 -6.1	Dengeli
ARCLK	43.52	36.11	-108	-32	-1,039	En Düşük En Yüksek	34.94 46.50	117 -1,039	05/11/2021 23/08/2021	▲ ▲	34.50 32.96	26.1 32.0	Dengeli
EREGL	23.08	34.51	76	176	-83	En Düşük En Yüksek	32.73 35.34	179 -83	25/10/2021 23/08/2021	▲ ▲	18.85 18.55	22.4 24.4	Son Dönemde Alıcılar
ISCTR	7.06	34.23	104	286	-123	En Düşük En Yüksek	29.38 35.46	485 -123	03/11/2021 23/08/2021	▲ ▲	5.75 5.54	22.8 27.4	Son Dönemde Alıcılar
ASELS	19.13	33.27	158	-30	121	En Düşük En Yüksek	31.08 34.13	219 -86	23/09/2021 25/10/2021	▼ ▼	14.59 16.45	31.1 16.3	Son Dönemde Alıcılar
KOZAA	19.25	32.30	278	774	945	En Düşük En Yüksek	19.68 32.30	1,262 0	05/10/2021 23/11/2021	▲ ▲	14.55 18.72	32.3 2.8	Son Dönemde Alıcılar
SISE	11.76	32.11	77	444	63	En Düşük En Yüksek	27.68 33.19	444 -107	22/10/2021 10/09/2021	▲ ▲	8.16 8.59	44.1 36.9	Son Dönemde Alıcılar
PETKM	7.78	30.92	138	600	844	En Düşük En Yüksek	22.06 30.92	886 0	26/08/2021 23/11/2021	▲ ▲	6.04 7.72	28.8 0.8	Son Dönemde Alıcılar
EKGYO	2.17	28.90	73	46	549	En Düşük En Yüksek	23.38 30.30	552 -140	27/08/2021 10/11/2021	▼ ▼	1.84 2.10	17.9 3.3	Dengeli
DOHOL	3.14	25.33	-10	-12	-163	En Düşük En Yüksek	24.75 27.30	59 -197	24/09/2021 18/10/2021	▼ ▼	2.49 2.61	26.1 20.3	Son Dönemde Satıcılar
KOZAL	121.30	24.37	159	280	-138	En Düşük En Yüksek	20.75 25.95	361 -158	04/11/2021 31/08/2021	▲ ▲	104.10 103.70	16.5 17.0	Son Dönemde Alıcılar
TKFEN	18.03	22.76	116	233	305	En Düşük En Yüksek	19.23 22.76	353 0	18/10/2021 23/11/2021	▲ ▲	13.71 17.78	31.5 1.4	Son Dönemde Alıcılar
KRDMD	8.71	20.40	-15	64	-538	En Düşük En Yüksek	19.39 25.78	101 -538	01/11/2021 23/08/2021	▲ ▲	7.56 7.68	15.2 13.4	Dengeli
YKBNK	3.49	20.18	265	612	602	En Düşük En Yüksek	12.32 20.93	785 -76	05/10/2021 22/11/2021	▼ ▼	2.39 3.60	46.0 -3.1	Son Dönemde Alıcılar
VESTL	30.00	12.05	6	37	-57	En Düşük En Yüksek	10.78 12.61	126 -57	05/10/2021 23/08/2021	▲ ▲	25.76 26.74	16.5 12.2	Dengeli
GUBRF	72.75	7.64	-13	-27	86	En Düşük En Yüksek	6.45 8.41	119 -77	01/09/2021 27/10/2021	▼ ▼	50.20 64.65	44.9 12.5	Dengeli
VAKBN	3.88	4.78	-28	56	9	En Düşük En Yüksek	3.78 5.42	99 -64	28/09/2021 17/11/2021	▼ ▼	3.27 4.04	18.7 -4.0	Dengeli
SASA	34.26	3.83	34	62	-92	En Düşük En Yüksek	2.77 4.75	106 -92	25/10/2021 23/08/2021	▲ ▲	27.60 27.88	24.1 22.9	Son Dönemde Alıcılar

- * Yabancıların görece daha çok tercih ettikleri (yabancı takas oranı yüksek) hisseler
- * Yabancıların görece daha az tercih ettikleri (yabancı takas oranı düşük) hisseler

BIST 100 Şirketlerinin periyodik yabancı takas oranı değişimleri


Aşağıdaki tabloda BIST 100 şirketlerinin son bir hafta, iki hafta, bir ay, üç ay ve altı aylık dönemlerde yabancı takas oranlarındaki değişimleri takası en çok artan ve azalan ilk on şirket bazında görebilirsiniz.

KOZAA ve YKBNK son 3 Aylık dönemde yabancı takas oranında devam eden düzenli artış ile ;TTRAK ise son 6 Aylık dönemde yabancı takas oranında devam eden düzenli azalış ile dikkat çekmektedir.

YABANCI TAKAS ORANI EN ÇOK ARTAN İLK 10 HİSSE (BIST - 100, bp)

	Haftalık	2 Haftalık	Aylık	3 Aylık	6 Aylık
1	SAHOL 283 bp	PETKM 502 bp	THYAO 1,114 bp	THYAO 2,199 bp	TUPRS 1,955 bp
2	KOZAA 278 bp	KOZAA 487 bp	TUPRS 902 bp	TUPRS 2,016 bp	THYAO 1,279 bp
3	YKBNK 265 bp	YKBNK 416 bp	KOZAA 774 bp	TTKOM 1,135 bp	BIOEN 1,199 bp
4	ISFIN 229 bp	BERA 379 bp	TTKOM 739 bp	PGSUS 1,068 bp	TTKOM 1,158 bp
5	BRISA 220 bp	THYAO 372 bp	YKBNK 612 bp	DOAS 1,051 bp	ARDYZ 1,056 bp
6	INDES 217 bp	TTKOM 368 bp	PETKM 600 bp	BIOEN 1,049 bp	TOASO 842 bp
7	PARSN 211 bp	SAHOL 336 bp	PGSUS 591 bp	KOZAA 945 bp	GARAN 822 bp
8	KORDS 168 bp	TUPRS 329 bp	AKBNK 516 bp	MAVI 875 bp	ISMEN 819 bp
9	ARDYZ 167 bp	ISCTR 323 bp	SISE 444 bp	PETKM 844 bp	PGSUS 779 bp
10	KOZAL 159 bp	PGSUS 303 bp	PARSN 431 bp	YKBNK 602 bp	INDES 734 bp

Haftalık Yabancı Takas Değişimleri

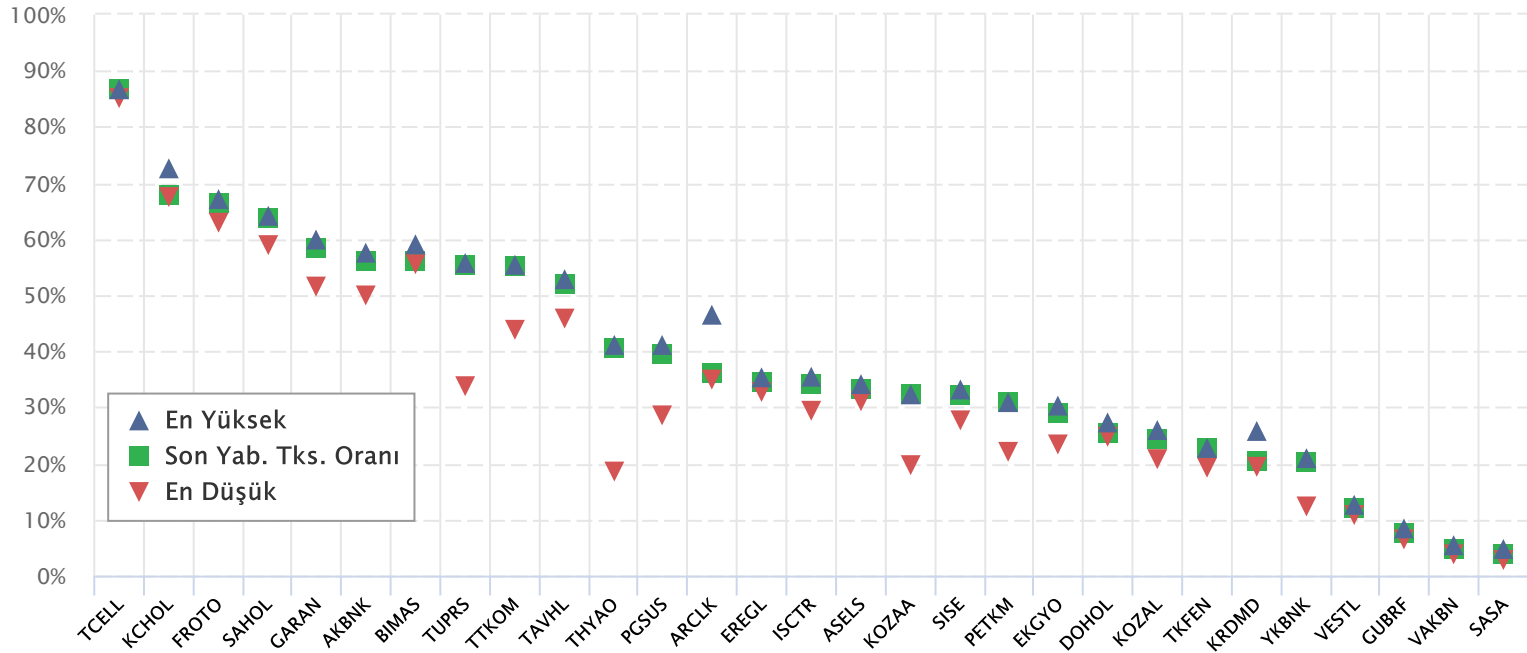


YABANCI TAKAS ORANI EN ÇOK AZALAN İLK 10 HİSSE (BIST - 100, bp)

	Haftalık	2 Haftalık	Aylık	3 Aylık	6 Aylık
1	TTRAK -406 bp	TTRAK -923 bp	TTRAK -1,878 bp	TTRAK -2,403 bp	TTRAK -2,536 bp
2	TSKB -361 bp	TSKB -220 bp	GLYHO -586 bp	ARCLK -1,039 bp	ARCLK -2,117 bp
3	ARCLK -108 bp	AYDEM -183 bp	CANTE -386 bp	KRDMD -538 bp	YATAS -1,604 bp
4	ODAS -103 bp	TMSN -157 bp	AKSA -286 bp	YATAS -438 bp	KRDMD -1,384 bp
5	KCHOL -86 bp	ISDMR -131 bp	SOKM -152 bp	ALBRK -363 bp	GLYHO -1,258 bp
6	TAVHL -81 bp	ULKER -122 bp	ENJSA -145 bp	ARDYZ -320 bp	BRISA -645 bp
7	SELEC -80 bp	KCHOL -99 bp	KCHOL -121 bp	AEFES -277 bp	DOHOL -575 bp
8	ISDMR -80 bp	EKGYO -97 bp	BIMAS -116 bp	KCHOL -269 bp	ALBRK -359 bp
9	AEFES -63 bp	AKSA -92 bp	ULKER -103 bp	BIMAS -241 bp	ISDMR -351 bp
10	ULKER -61 bp	YATAS -79 bp	ESEN -99 bp	BRISA -215 bp	SELEC -312 bp

BIST 30 Şirketlerinin Son 3 Aylık Yabancı Takas Oranları

Aşağıdaki tabloda, BIST 30 şirketlerinin cari yabancı takas oranlarının son üç aylık dönemde gördükleri en yüksek ve en düşük yabancı takas oranlarına olan konumunu görebilirsiniz. Tablo, cari yabancı takas oranı en yüksek hisseden en düşük hisseye doğru sıralanmıştır.

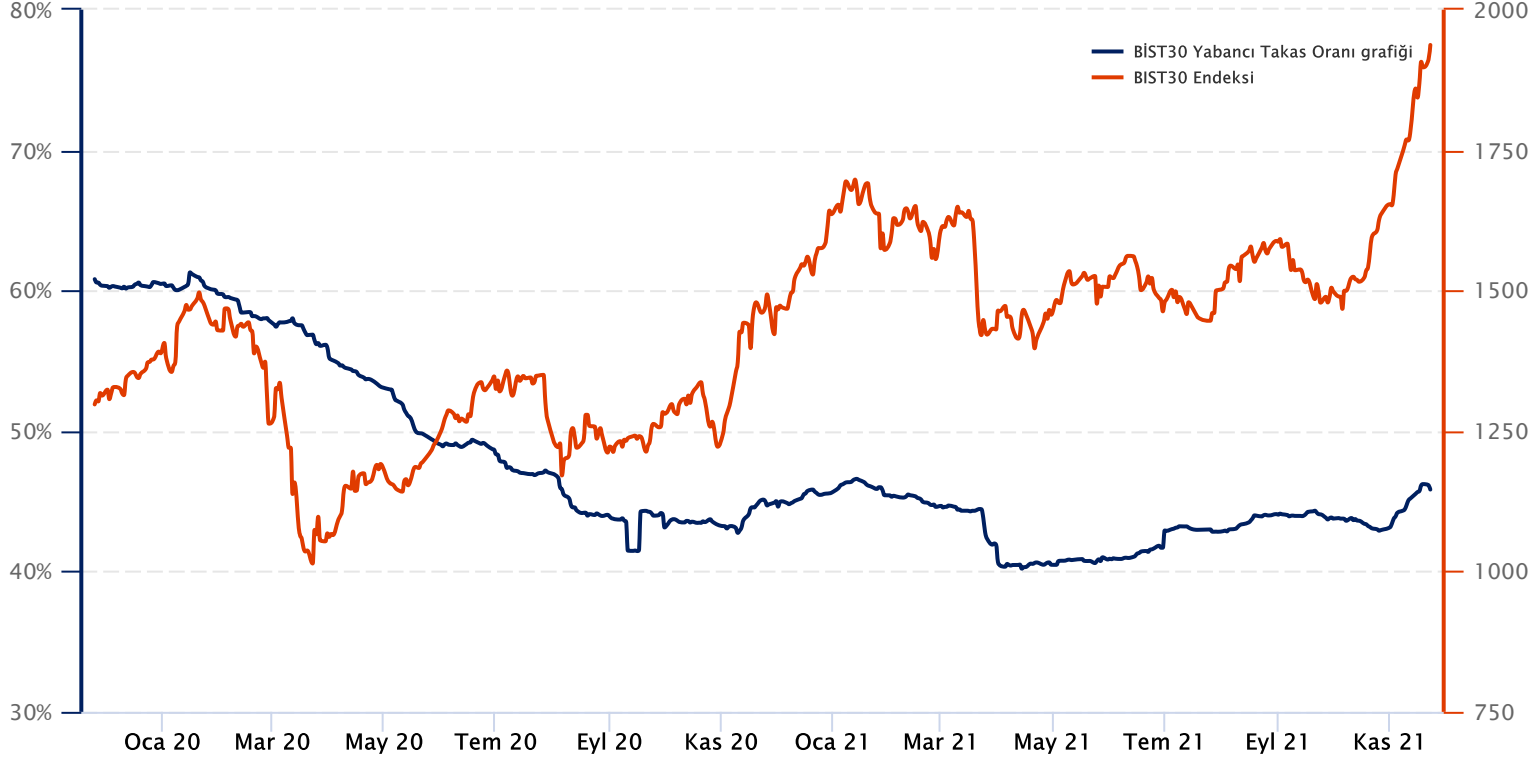


Kaynak: Finnet, Matriks, HLY Yatırım Danışmanlığı ve Bireysel Portföy Yönetimi

BIST 30 Yabancı Takas Oranı

Grafikteki verilere göre son iki yılda;

BIST 30 Endeksi Yabancı Takas Oranı 23/11/2021 tarihinde %45.83, minimum Yabancı Takas Oranı 14/04/2021 tarihinde %40.19, maksimum Yabancı Takas Oranı ise 16/01/2020 tarihinde %61.30 olarak gerçekleşmiştir.



Not: BIST 30 Yabancı Takas Oranı, endeks kapsamındaki şirketlerin endeks ağırlıkları ve yabancı takas oranları esas alınarak hesaplanmış olup Takasbank tarafından açıklanan yabancı takas oranından farklılık göstermektedir.

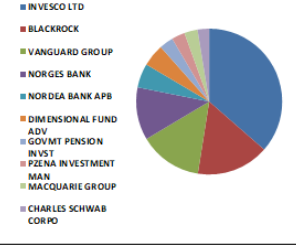
Kaynak: Finnet, Matriks, HLY Yatırım Danışmanlığı ve Bireysel Portföy Yönetimi



BIST 30 - İlk 10 Yabancı Hissedar Pozisyonu

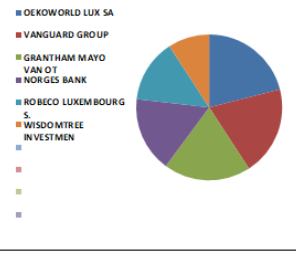
AKBNK TI

AKBNK TI - İlk 10 Yabancı Ortak	Pozisyon	Pozisyon Değişimi	Piyasa Değeri	Hisse Oranı	Bildirim Tarihi	Ülke
INVESCO LTD	244,505,692	-12,877	4,117,475,891	4.70%	11/22/2021	United States
BLACKROCK	107,517,085	-1,336,609	1,810,587,728	2.07%	11/22/2021	United States
VANGUARD GROUP	93,644,022	-8,913,564	1,576,965,345	1.80%	10/31/2021	United States
NORGES BANK	78,344,376	78,344,376	1,319,319,304	1.51%	12/31/2020	Norway
NORDEA BANK APB	36,072,393	45,527	607,459,104	0.69%	8/31/2021	Sweden
DIMENSIONAL FUND ADV	33,408,200	-8,212,355	562,594,093	0.64%	11/19/2021	United States
GOVMT PENSION INVST	21,055,558	-2,965,270	354,575,600	0.40%	3/31/2021	Japan
PZENA INVESTMENT MAN	19,894,282	0	335,019,712	0.38%	10/31/2021	United States
MACQUARIE GROUP	19,693,872	-66,366	331,644,807	0.38%	9/30/2021	Australia
CHARLES SCHWAB CORPO	17,281,907	0	291,027,317	0.33%	11/22/2021	United States



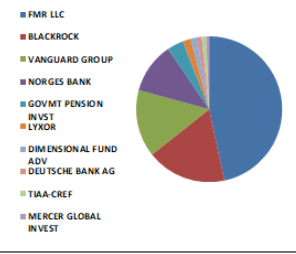
ARCLK TI

ARCLK TI - İlk 10 Yabancı Ortak	Pozisyon	Pozisyon Değişimi	Piyasa Değeri	Hisse Oranı	Bildirim Tarihi	Ülke
OEKOWORLD LUX SA	5,900,000	0	99,356,001	0.87%	7/30/2021	Luxembourg
VANGUARD GROUP	5,523,433	-645,836	93,014,613	0.82%	10/31/2021	United States
GRANTHAM MAYO VAN OT	5,434,135	1,525,183	91,510,834	0.80%	8/31/2021	United States
NORGES BANK	4,635,367	4,635,367	78,059,581	0.69%	12/31/2020	Norway
ROBECO LUXEMBOURG S.	3,900,391	0	65,682,585	0.58%	9/30/2021	Luxembourg
WISDOMTREE INVESTMEN	2,544,250	9,548	42,845,170	0.38%	11/22/2021	United States



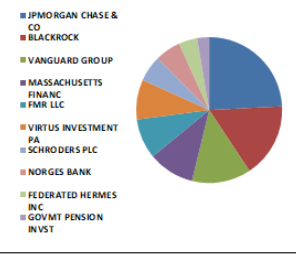
ASELS TI

ASELS TI - İlk 10 Yabancı Ortak	Pozisyon	Pozisyon Değişimi	Piyasa Değeri	Hisse Oranı	Bildirim Tarihi	Ülke
FMR LLC	65,060,686	7,796,683	1,095,621,962	2.85%	9/30/2021	United States
BLACKROCK	24,534,658	228,496	413,163,644	1.08%	11/19/2021	United States
VANGUARD GROUP	20,648,793	-2,259,617	347,725,677	0.91%	10/31/2021	United States
NORGES BANK	15,623,672	15,623,672	263,102,639	0.69%	12/31/2020	Norway
GOVMT PENSION INVST	4,946,110	-824,258	83,292,493	0.22%	3/31/2021	Japan
LYXOR	2,604,834	281	43,865,405	0.11%	11/23/2021	France
DIMENSIONAL FUND ADV	1,858,728	-411,905	31,300,980	0.08%	11/19/2021	United States
DEUTSCHE BANK AG	1,496,785	0	25,205,860	0.07%	11/23/2021	Germany
TIAA-CREF	1,255,331	103,149	21,139,774	0.06%	11/22/2021	United States
MERCER GLOBAL INVEST	999,900	-1,199,900	16,838,316	0.04%	2/28/2021	Ireland



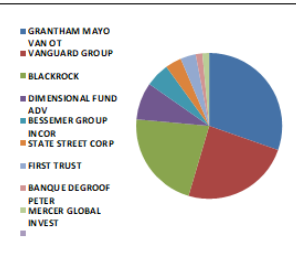
BIMAS TI

BIMAS TI - İlk 10 Yabancı Ortak	Pozisyon	Pozisyon Değişimi	Piyasa Değeri	Hisse Oranı	Bildirim Tarihi	Ülke
JPMORGAN CHASE & CO	26,906,003	-1,406,578	453,097,095	4.43%	11/22/2021	United States
BLACKROCK	18,400,156	56,514	309,858,630	3.03%	11/22/2021	United States
VANGUARD GROUP	14,590,055	-1,679,792	245,696,528	2.40%	10/31/2021	United States
MASSACHUSETTS FINANC	11,414,277	165,628	192,216,426	1.88%	10/31/2021	United States
FMR LLC	9,867,777	6,729,363	166,173,366	1.63%	11/22/2021	United States
VIRTUS INVESTMENT PA	9,838,032	8,822,032	165,672,460	1.62%	9/30/2021	United States
SCHROEDERS PLC	6,427,602	43,580	108,240,819	1.06%	9/30/2021	United Kingdom
NORGES BANK	6,314,928	6,314,928	106,343,388	1.04%	12/31/2020	Norway
FEDERATED HERMES INC	4,584,245	-11,531	77,198,686	0.75%	9/30/2021	United States
GOVMT PENSION INVST	2,995,576	-384,709	50,445,500	0.49%	3/31/2021	Japan



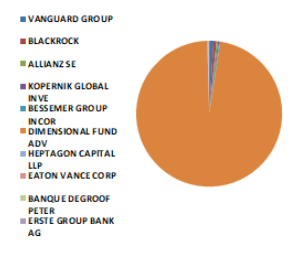
DOHOL TI

DOHOL TI - İlk 10 Yabancı Ortak	Pozisyon	Pozisyon Değişimi	Piyasa Değeri	Hisse Oranı	Bildirim Tarihi	Ülke
GRANTHAM MAYO VAN OT	37,547,177	-351,004	632,294,466	1.43%	8/31/2021	United States
VANGUARD GROUP	29,883,064	-3,668,850	503,230,802	1.14%	10/31/2021	United States
BLACKROCK	26,968,803	302,586	454,154,647	1.03%	11/19/2021	United States
DIMENSIONAL FUND ADV	10,285,325	-5,587,980	173,204,875	0.39%	9/30/2021	United States
BESSEMER GROUP INCOR	6,634,452	0	111,724,173	0.25%	7/30/2021	United States
STATE STREET CORP	4,510,101	0	75,950,102	0.17%	11/22/2021	United States
FIRST TRUST	4,263,842	0	71,803,100	0.16%	11/22/2021	United States
BANQUE DEGROOF PETER	1,779,060	0	29,959,371	0.07%	6/30/2021	Belgium
MERCER GLOBAL INVEST	1,755,912	-715,158	29,569,558	0.07%	10/29/2021	Ireland



EKGYO TI

EKGYO TI - İlk 10 Yabancı Ortak	Pozisyon	Pozisyon Değişimi	Piyasa Değeri	Hisse Oranı	Bildirim Tarihi	Ülke
VANGUARD GROUP	74,878,204	-6,896,564	1,260,948,967	1.97%	10/31/2021	United States
BLACKROCK	50,104,242	477,305	843,755,443	1.32%	11/19/2021	United States
ALLIANZ SE	26,776,047	-972,882	450,908,636	0.70%	11/22/2021	Germany
KOPERNIK GLOBAL INVE	20,826,230	0	350,713,716	0.55%	9/30/2021	United States
BESSEMER GROUP INCOR	18,659,402	0	314,224,333	0.49%	7/30/2021	United States
DIMENSIONAL FUND ADV	18,467,443	-10,196,650	310,991,743	200.00%	9/30/2021	United States
HEPTAGON CAPITAL LLP	13,557,326	0	228,305,372	0.36%	9/30/2021	United Kingdom
EATON VANCE CORP	10,480,759	8,680,663	176,495,983	0.28%	9/30/2021	United States
BANQUE DEGROOF PETER	4,735,859	0	79,751,866	0.12%	6/30/2021	Belgium
ERSTE GROUP BANK AG	3,900,000	0	65,676,001	0.10%	9/30/2021	Austria



Kaynak : Bloomberg



BIST 30 - İlk 10 Yabancı Hissedar Pozisyonu

EREGL TI	EREGL TI - İlk 10 Yabancı Ortak	Pozisyon	Pozisyon Değişimi	Piyasa Değeri	Hisse Oranı	Bildirim Tarihi	Ülke	
	EXPERT PLACEMENT SER	245,349,997	0	4,131,693,987	7.01%	2/7/2019	Romania	<ul style="list-style-type: none"> EXPERT PLACEMENT SER BLACKROCK VANGUARD GROUP NORGES BANK GQG PARTNERS LLC TT INTL FUNDS PLC GOVMT PENSION INVST GRANTHAM MAYO VAN OT SCHRODERS PLC CHARLES SCHWAB CORPO
	BLACKROCK	50,548,448	206,390	851,235,872	1.44%	11/22/2021	United States	
	VANGUARD GROUP	45,534,454	-5,063,395	766,800,212	1.30%	10/31/2021	United States	
	NORGES BANK	32,794,133	32,794,133	552,253,205	0.94%	12/31/2020	Norway	
	GQG PARTNERS LLC	30,359,504	0	511,254,052	0.87%	7/31/2021	United States	
	TT INTL FUNDS PLC	9,704,096	456,152	163,416,978	0.28%	7/31/2021	Ireland	
	GOVMT PENSION INVST	8,566,912	-3,296,286	144,266,799	0.24%	3/31/2021	Japan	
	GRANTHAM MAYO VAN OT	6,809,681	-470,193	114,675,029	0.19%	8/31/2021	United States	
	SCHRODERS PLC	6,664,037	1,767,025	112,222,384	0.19%	7/31/2021	United Kingdom	
	CHARLES SCHWAB CORPO	5,684,517	0	95,727,267	0.16%	11/22/2021	United States	
FROTO TI	FROTO TI - İlk 10 Yabancı Ortak	Pozisyon	Pozisyon Değişimi	Piyasa Değeri	Hisse Oranı	Bildirim Tarihi	Ülke	
	FORD MOTOR CO	143,997,037	0	2,424,910,125	41.04%	12/31/2019	United States	<ul style="list-style-type: none"> FORD MOTOR CO BLACKROCK VANGUARD GROUP PZENA INVESTMENT MAN NORGES BANK GOLDMAN SACHS GROUP CANDRIAM INVESTORS G ALLIANCE BERNSTEIN GOVMT PENSION INVST SWEDBANK AB
	BLACKROCK	2,681,138	-43,449	45,150,364	0.76%	11/19/2021	United States	
	VANGUARD GROUP	2,349,586	-293,060	39,567,029	0.67%	10/31/2021	United States	
	PZENA INVESTMENT MAN	805,273	-226,572	13,560,797	0.23%	10/31/2021	United States	
	NORGES BANK	676,160	-508,244	11,386,535	0.19%	12/31/2020	Norway	
	GOLDMAN SACHS GROUP	588,514	-4,925	9,910,576	0.17%	11/22/2021	United States	
	CANDRIAM INVESTORS G	570,000	0	9,598,800	0.16%	9/30/2021	Luxembourg	
	ALLIANCE BERNSTEIN	562,101	-7,105	9,465,781	0.16%	9/30/2021	United States	
	GOVMT PENSION INVST	483,829	-5,153	8,147,680	0.14%	3/31/2021	Japan	
	SWEDBANK AB	462,965	289,979	7,796,331	0.13%	10/29/2021	Sweden	
GUBRF TI	GUBRF TI - İlk 10 Yabancı Ortak	Pozisyon	Pozisyon Değişimi	Piyasa Değeri	Hisse Oranı	Bildirim Tarihi	Ülke	
	VANGUARD GROUP	2,519,161	-325,951	42,422,672	0.75%	10/31/2021	United States	<ul style="list-style-type: none"> VANGUARD GROUP BLACKROCK DIMENSIONAL FUND ADV STATE STREET CORP CHARLES SCHWAB CORPO LEGAL & GENERAL GROU SVENSKA HANDELSBANKE TIAA-CREF EATON VANCE CORP INVESTORS TFI SA
	BLACKROCK	1,170,097	8,766	19,704,434	0.35%	11/19/2021	United States	
	DIMENSIONAL FUND ADV	205,942	-308,341	3,468,063	0.06%	11/19/2021	United States	
	STATE STREET CORP	109,258	0	1,839,905	0.03%	11/22/2021	United States	
	CHARLES SCHWAB CORPO	107,879	0	1,816,682	0.03%	11/22/2021	United States	
	LEGAL & GENERAL GROU	63,477	0	1,068,953	0.02%	9/30/2021	United Kingdom	
	SVENSKA HANDELSBANKE	58,454	0	984,365	0.02%	10/31/2021	Norway	
	TIAA-CREF	52,582	5,952	885,481	0.02%	9/30/2021	United States	
	EATON VANCE CORP	16,300	16,300	274,492	0.00%	9/30/2021	United States	
	INVESTORS TFI SA	11,800	0	198,712	0.00%	9/30/2021	Poland	
GARAN TI	GARAN TI - İlk 10 Yabancı Ortak	Pozisyon	Pozisyon Değişimi	Piyasa Değeri	Hisse Oranı	Bildirim Tarihi	Ülke	
	BANCO BILBAO VIZCAYA	2,093,700,000	0	35,257,908,319	49.85%	9/30/2020	Spain	<ul style="list-style-type: none"> BANCO BILBAO VIZCAYA BLACKROCK VANGUARD GROUP ROBECO LUXEMBOURG S NORGES BANK DIMENSIONAL FUND ADV TIAA-CREF GOVMT PENSION INVST TT INTL FUNDS PLC CHARLES SCHWAB CORPO
	BLACKROCK	85,519,130	-166,719	1,440,142,162	2.04%	11/22/2021	United States	
	VANGUARD GROUP	67,765,049	-7,843,673	1,141,163,436	1.61%	10/31/2021	United States	
	ROBECO LUXEMBOURG S	39,498,506	37,333,981	665,154,847	0.94%	9/30/2021	Luxembourg	
	NORGES BANK	30,932,896	30,932,896	520,909,973	0.74%	12/31/2020	Norway	
	DIMENSIONAL FUND ADV	27,095,763	-7,104,724	456,292,653	0.65%	11/19/2021	United States	
	TIAA-CREF	21,721,527	483,296	365,790,518	0.52%	9/30/2021	United States	
	GOVMT PENSION INVST	16,173,823	-2,310,462	272,367,182	0.39%	3/31/2021	Japan	
	TT INTL FUNDS PLC	15,024,374	11,170,864	253,010,460	0.36%	7/31/2021	Ireland	
	CHARLES SCHWAB CORPO	13,097,039	13,466	220,554,139	0.31%	11/22/2021	United States	
ISCTR TI	ISCTR TI - İlk 10 Yabancı Ortak	Pozisyon	Pozisyon Değişimi	Piyasa Değeri	Hisse Oranı	Bildirim Tarihi	Ülke	
	BLACKROCK	64,216,169	-3,783,418	1,081,400,296	1.43%	11/22/2021	United States	<ul style="list-style-type: none"> BLACKROCK VANGUARD GROUP NORGES BANK DIMENSIONAL FUND ADV CHARLES SCHWAB CORPO GOVMT PENSION INVST STATE STREET CORP LYXOR BESSEMER GROUP INCOR WISDOMTREE INVESTMEN
	VANGUARD GROUP	49,906,161	-1,075,701	840,419,759	1.11%	10/31/2021	United States	
	NORGES BANK	35,831,978	26,102,420	603,410,515	0.80%	12/31/2020	Norway	
	DIMENSIONAL FUND ADV	14,057,732	-3,643,678	236,732,209	0.31%	9/30/2021	United States	
	CHARLES SCHWAB CORPO	11,034,220	0	185,816,266	0.25%	11/22/2021	United States	
	GOVMT PENSION INVST	10,539,980	-4,094,526	177,493,265	0.23%	3/31/2021	Japan	
	STATE STREET CORP	6,059,440	17,990	102,040,971	0.13%	11/22/2021	United States	
	LYXOR	6,044,814	646	101,794,669	0.13%	11/23/2021	France	
	BESSEMER GROUP INCOR	5,685,925	0	95,750,978	0.13%	7/30/2021	United States	
	WISDOMTREE INVESTMEN	5,587,788	0	94,098,351	0.12%	11/22/2021	United States	
KCHOL TI	KCHOL TI - İlk 10 Yabancı Ortak	Pozisyon	Pozisyon Değişimi	Piyasa Değeri	Hisse Oranı	Bildirim Tarihi	Ülke	
	VANGUARD GROUP	26,807,508	-3,164,815	451,438,439	1.06%	10/31/2021	United States	<ul style="list-style-type: none"> VANGUARD GROUP BLACKROCK SCHRODERS PLC NORGES BANK GOVMT PENSION INVST CHARLES SCHWAB CORPO M&G PLC FMR LLC STATE STREET CORP CAISSE DE DEPOT ET P
	BLACKROCK	25,762,350	172,313	433,837,978	1.02%	11/22/2021	United States	
	SCHRODERS PLC	13,862,855	-24,527	233,450,480	0.55%	9/30/2021	United Kingdom	
	NORGES BANK	11,070,265	5,228,614	186,423,264	0.44%	12/31/2020	Norway	
	GOVMT PENSION INVST	5,031,956	-1,603,563	84,738,140	0.20%	3/31/2021	Japan	
	CHARLES SCHWAB CORPO	5,028,785	8,016	84,684,740	0.20%	11/22/2021	United States	
	M&G PLC	4,792,769	-26,134	80,710,231	0.19%	7/31/2021	United Kingdom	
	FMR LLC	4,628,767	-288,665	77,948,437	0.18%	8/31/2021	United States	
	STATE STREET CORP	4,190,163	656,505	70,562,346	0.17%	11/22/2021	United States	
	CAISSE DE DEPOT ET P	4,134,836	2,673,782	69,630,639	0.16%	12/31/2020	Canada	

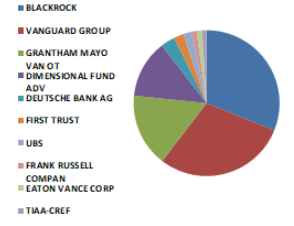
Kaynak : Bloomberg



BIST 30 - İlk 10 Yabancı Hissedar Pozisyonu

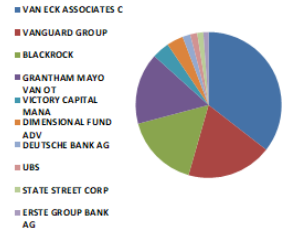
KOZAA TI

KOZAA TI - İlk 10 Yabancı Ortak	Pozisyon	Pozisyon Değişimi	Piyasa Değeri	Hisse Oranı	Bildirim Tarihi	Ülke
BLACKROCK	6,081,259	55,130	102,408,402	1.57%	11/19/2021	United States
VANGUARD GROUP	5,727,122	-702,197	96,444,735	1.48%	10/31/2021	United States
GRANTHAM MAYO VAN OT	3,170,795	1,324,051	53,396,188	0.82%	8/31/2021	United States
DIMENSIONAL FUND ADV	2,520,197	-684,828	42,440,118	0.65%	9/30/2021	United States
DEUTSCHE BANK AG	607,536	0	10,230,906	0.16%	9/30/2021	Germany
FIRST TRUST	445,991	0	7,510,489	0.11%	11/22/2021	United States
UBS	337,275	0	5,679,711	0.09%	11/22/2021	Switzerland
FRANK RUSSELL COMPAN	224,976	224,976	3,788,596	0.06%	9/30/2021	United States
EATON VANCE CORP	220,793	0	3,718,154	0.06%	9/30/2021	United States
TIAA-CREF	207,266	40,022	3,490,359	0.05%	9/30/2021	United States



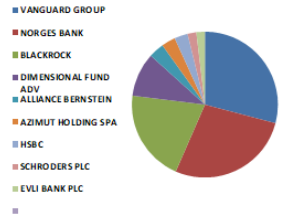
KOZAL TI

KOZAL TI - İlk 10 Yabancı Ortak	Pozisyon	Pozisyon Değişimi	Piyasa Değeri	Hisse Oranı	Bildirim Tarihi	Ülke
VAN ECK ASSOCIATES C	2,800,433	0	47,159,292	1.84%	11/22/2021	United States
VANGUARD GROUP	1,497,649	-171,554	25,220,409	0.98%	10/31/2021	United States
BLACKROCK	1,302,527	10,075	21,934,555	0.85%	11/19/2021	United States
GRANTHAM MAYO VAN OT	1,248,489	348,589	21,024,555	0.82%	8/31/2021	United States
VICTORY CAPITAL MANA	298,319	0	5,023,692	0.20%	9/30/2021	United States
DIMENSIONAL FUND ADV	293,525	-90,149	4,942,961	0.19%	11/19/2021	United States
DEUTSCHE BANK AG	139,946	55,000	2,356,691	0.09%	9/30/2021	Germany
UBS	115,516	10,306	1,945,289	0.08%	11/22/2021	Switzerland
STATE STREET CORP	108,530	0	1,827,645	0.07%	11/22/2021	United States
ERSTE GROUP BANK AG	95,000	-10,000	1,599,800	0.06%	9/30/2021	Austria



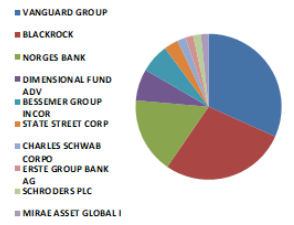
KRDM TI

KRDM TI - İlk 10 Yabancı Ortak	Pozisyon	Pozisyon Değişimi	Piyasa Değeri	Hisse Oranı	Bildirim Tarihi	Ülke
VANGUARD GROUP	31,427,714	-3,226,367	529,242,709	4.03%	10/31/2021	United States
NORGES BANK	29,656,380	29,166,338	499,413,444	3.80%	12/31/2020	Norway
BLACKROCK	22,050,776	197,922	371,335,071	2.83%	11/19/2021	United States
DIMENSIONAL FUND ADV	10,531,689	-359,271	177,353,644	1.35%	11/19/2021	United States
ALLIANCE BERNSTEIN	3,685,940	0	62,071,230	0.47%	9/30/2021	United States
AZIMUT HOLDING SPA	3,325,000	3,325,000	55,993,001	0.43%	4/30/2021	Italy
HSBC	3,200,000	0	53,888,000	0.41%	9/30/2021	United Kingdom
SCHROEDERS PLC	2,123,098	0	35,752,971	0.27%	7/31/2021	United Kingdom
EVL BANK PLC	2,005,930	0	33,779,862	0.26%	9/30/2021	Finland



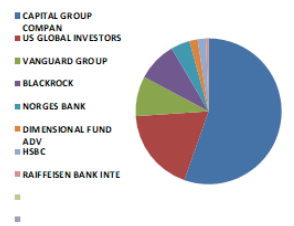
PETKM TI

PETKM TI - İlk 10 Yabancı Ortak	Pozisyon	Pozisyon Değişimi	Piyasa Değeri	Hisse Oranı	Bildirim Tarihi	Ülke
VANGUARD GROUP	37,648,131	-4,649,787	633,994,532	1.49%	10/31/2021	United States
BLACKROCK	33,264,460	306,058	560,173,511	1.31%	11/19/2021	United States
NORGES BANK	19,947,031	19,947,031	335,908,005	0.79%	12/31/2020	Norway
DIMENSIONAL FUND ADV	8,388,341	-1,350,782	141,259,664	0.33%	11/19/2021	United States
BESSEMER GROUP INCOR	7,551,154	0	127,161,435	0.30%	7/30/2021	United States
STATE STREET CORP	3,702,396	-1,234	62,348,349	0.15%	11/22/2021	United States
CHARLES SCHWAB CORPO	2,159,403	0	36,364,347	0.09%	11/22/2021	United States
ERSTE GROUP BANK AG	2,110,000	0	35,532,400	0.08%	9/30/2021	Austria
SCHROEDERS PLC	2,013,826	50,821	33,912,830	0.08%	9/30/2021	United Kingdom
MIRAE ASSET GLOBAL I	1,950,528	0	32,846,892	0.08%	11/22/2021	South Korea



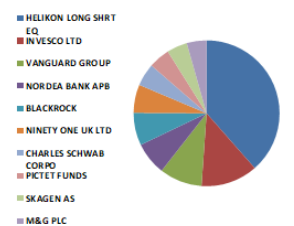
PGSUS TI

PGSUS TI - İlk 10 Yabancı Ortak	Pozisyon	Pozisyon Değişimi	Piyasa Değeri	Hisse Oranı	Bildirim Tarihi	Ülke
CAPITAL GROUP COMPAN	6,563,603	-81,602	110,531,076	6.42%	9/30/2021	United States
US GLOBAL INVESTORS	2,203,231	0	37,102,410	2.15%	11/19/2021	United States
VANGUARD GROUP	1,053,968	-179,423	17,748,821	1.03%	10/31/2021	United States
BLACKROCK	1,032,103	11,236	17,380,615	1.01%	11/19/2021	United States
NORGES BANK	498,427	-1,652,877	8,393,511	0.49%	12/31/2020	Norway
DIMENSIONAL FUND ADV	217,933	-201,578	3,669,992	0.21%	11/19/2021	United States
HSBC	210,000	-20,000	3,536,400	0.21%	8/31/2021	United Kingdom
RAIFFEISEN BANK INTE	75,000	0	1,263,000	0.07%	9/30/2021	Austria



SAHOL TI

SAHOL TI - İlk 10 Yabancı Ortak	Pozisyon	Pozisyon Değişimi	Piyasa Değeri	Hisse Oranı	Bildirim Tarihi	Ülke
HELIKON LONG SHRT EQ	113,041,085	113,041,085	1,903,611,889	5.54%	10/1/2021	Ireland
INVESCO LTD	36,908,126	-16,240	621,532,847	1.81%	11/22/2021	United States
VANGUARD GROUP	27,848,990	-3,449,038	468,976,996	1.36%	10/31/2021	United States
NORDEA BANK APB	21,372,261	804,809	359,908,879	1.05%	9/30/2021	Sweden
BLACKROCK	21,298,163	209,830	358,661,068	1.04%	11/22/2021	United States
NINETY ONE UK LTD	18,385,805	695,315	309,616,959	0.90%	9/30/2021	United Kingdom
CHARLES SCHWAB CORPO	14,676,635	13,398	247,154,536	0.72%	11/22/2021	United States
PICTET FUNDS	13,876,581	-1,277,804	233,681,626	0.68%	7/31/2021	Switzerland
SKAGEN AS	13,201,816	0	222,318,583	0.65%	10/31/2021	Norway
M&G PLC	12,918,256	-48,563	217,543,433	0.63%	7/31/2021	United Kingdom



Kaynak : Bloomberg

BIST 30 - İlk 10 Yabancı Hissedar Pozisyonu

SİSE Tİ	SİSE Tİ - İlk 10 Yabancı Ortak	Pozisyon	Pozisyon Değişimi	Piyasa Değeri	Hisse Oranı	Bildirim Tarihi	Ülke
	NORGES BANK	57,672,903	32,739,002	971,211,695	1.88%	12/31/2020	Norway
	BLACKROCK	48,496,345	-359,403	816,678,457	1.58%	11/19/2021	United States
	VANGUARD GROUP	44,094,743	-5,224,991	742,555,479	1.44%	10/31/2021	United States
	AMERICAN CENTURY COM	11,948,530	11,801,844	201,213,247	0.39%	11/22/2021	United States
	FRANKLIN RESOURCES	11,048,117	-15,454	186,050,292	0.36%	9/30/2021	United States
	DIMENSIONAL FUND ADV	10,865,344	-7,986,009	182,972,395	0.35%	11/19/2021	United States
	MACQUARIE GROUP	10,703,582	27,114	180,248,323	0.35%	9/30/2021	Australia
	ARTEMIS INVESTMENT M	9,445,605	500,000	159,063,990	0.31%	7/30/2021	United Kingdom
	GOVMT PENSION INVST	8,646,568	8,608,351	145,608,206	0.28%	3/31/2021	Japan
	BANK OF MONTREAL	6,318,040	5,621,288	106,395,795	0.21%	9/30/2021	Canada

SASA Tİ	SASA Tİ - İlk 10 Yabancı Ortak	Pozisyon	Pozisyon Değişimi	Piyasa Değeri	Hisse Oranı	Bildirim Tarihi	Ülke
	VANGUARD GROUP	5,230,916	-671,929	88,088,626	0.47%	10/31/2021	United States
	DIMENSIONAL FUND ADV	1,488,300	-244,319	25,062,972	0.13%	11/19/2021	United States
	CHARLES SCHWAB CORPO	231,293	0	3,894,974	0.02%	11/22/2021	United States
	BLACKROCK	226,220	0	3,809,545	0.02%	7/31/2021	United States
	EATON VANCE CORP	172,872	100,566	2,911,165	0.02%	9/30/2021	United States
	STATE STREET CORP	138,496	0	2,332,273	0.01%	11/4/2021	United States
	LEGAL & GENERAL GROU	117,809	0	1,983,904	0.01%	9/30/2021	United Kingdom
	GOVMT PENSION INVST	69,356	69,356	1,167,955	0.01%	3/31/2021	Japan
	ASSICURAZIONI GENERA	29,662	0	499,508	0.00%	9/30/2021	Italy
	DEUTSCHE BANK AG	24,020	-1,349	404,497	0.00%	11/22/2021	Germany

TAVHL Tİ	TAVHL Tİ - İlk 10 Yabancı Ortak	Pozisyon	Pozisyon Değişimi	Piyasa Değeri	Hisse Oranı	Bildirim Tarihi	Ülke
	AEROPORTS DE PARIS	167,545,312	2,992	2,821,463,080	46.12%	12/31/2020	France
	NINETY ONE UK LTD	7,294,017	339,525	122,831,247	2.01%	9/30/2021	United Kingdom
	US GLOBAL INVESTORS	6,581,654	0	110,835,054	1.81%	11/19/2021	United States
	VANGUARD GROUP	5,227,070	-663,471	88,023,860	1.44%	10/31/2021	United States
	BLACKROCK	4,963,356	49,218	83,582,916	1.37%	11/19/2021	United States
	CAISSE DE DEPOT ET P	2,264,819	2,018,317	38,139,552	0.62%	12/31/2020	Canada
	DIMENSIONAL FUND ADV	1,889,464	137,041	31,818,574	0.52%	11/19/2021	United States
	SWEDBANK AB	1,803,464	901,732	30,370,334	0.50%	10/29/2021	Sweden
	QUILTER PLC	1,166,978	-6,386	19,651,910	0.32%	9/30/2021	United Kingdom
	RAIFFEISEN BANK INTE	810,000	0	13,640,400	0.22%	9/30/2021	Austria

TCELL Tİ	TCELL Tİ - İlk 10 Yabancı Ortak	Pozisyon	Pozisyon Değişimi	Piyasa Değeri	Hisse Oranı	Bildirim Tarihi	Ülke
	IMTIS HOLD SARL	435,600,000	0	7,335,504,066	19.80%	11/15/2021	Luxembourg
	CITIGROUP INCORPORAT	157,954,388	1,889,560	2,659,951,918	7.18%	12/11/2020	United States
	BLACKROCK	55,586,176	146,907	936,071,212	2.53%	11/22/2021	United States
	VANGUARD GROUP	37,396,218	-3,561,519	629,752,317	1.70%	10/31/2021	United States
	NORDEA BANK APB	17,908,832	297,197	301,584,734	0.81%	9/30/2021	Sweden
	NORGES BANK	16,097,657	16,097,657	271,084,546	0.73%	12/31/2020	Norway
	GOVMT PENSION INVST	7,907,106	-979,364	133,155,666	0.36%	3/31/2021	Japan
	DIMENSIONAL FUND ADV	7,833,434	-931,149	131,915,030	0.36%	11/19/2021	United States
	STANDARD LIFE ABERDE	6,848,387	-11,912	115,326,838	0.31%	10/31/2021	United Kingdom
	CHARLES SCHWAB CORPO	6,260,188	9,516	105,421,567	0.28%	11/22/2021	United States

THYAO Tİ	THYAO Tİ - İlk 10 Yabancı Ortak	Pozisyon	Pozisyon Değişimi	Piyasa Değeri	Hisse Oranı	Bildirim Tarihi	Ülke
	US GLOBAL INVESTORS	24,716,648	0	416,228,356	1.79%	11/19/2021	United States
	VANGUARD GROUP	17,771,526	-1,607,246	299,272,501	1.29%	10/31/2021	United States
	BLACKROCK	14,643,028	114,723	246,588,594	1.06%	11/22/2021	United States
	DIMENSIONAL FUND ADV	9,087,169	-3,533,807	153,027,927	0.66%	11/19/2021	United States
	NORGES BANK	7,511,083	7,511,083	126,486,639	0.54%	12/31/2020	Norway
	PRUDENTIAL PLC	6,259,280	-1,807,401	105,406,276	0.45%	9/30/2021	United Kingdom
	CHARLES SCHWAB CORPO	5,315,901	0	89,519,774	0.39%	11/22/2021	United States
	GOVMT PENSION INVST	3,445,226	-1,135,367	58,017,606	0.25%	3/31/2021	Japan
	STATE STREET CORP	1,796,276	15,286	30,249,288	0.13%	11/22/2021	United States
	HSBC	1,609,055	272	27,096,486	0.12%	11/12/2021	United Kingdom

TKFEN Tİ	TKFEN Tİ - İlk 10 Yabancı Ortak	Pozisyon	Pozisyon Değişimi	Piyasa Değeri	Hisse Oranı	Bildirim Tarihi	Ülke
	VANGUARD GROUP	5,511,000	-670,975	92,805,241	1.49%	10/31/2021	United States
	BLACKROCK	5,321,691	55,054	89,617,277	1.44%	11/19/2021	United States
	DIMENSIONAL FUND ADV	1,758,857	-746,341	29,619,152	0.48%	11/19/2021	United States
	BESSEMER GROUP INCOR	1,452,781	0	24,464,832	0.39%	7/30/2021	United States
	NORGES BANK	1,348,348	-2,403,752	22,706,181	0.36%	12/31/2020	Norway
	STATE STREET CORP	918,455	0	15,466,782	0.25%	11/22/2021	United States
	DEUTSCHE BANK AG	470,166	0	7,917,596	0.13%	11/22/2021	Germany
	WISDOMTREE INVESTMEN	467,373	0	7,870,561	0.13%	11/22/2021	United States
	BANQUE DEGROOF PETER	378,715	0	6,377,561	0.10%	6/30/2021	Belgium
	IFM - INDEPENDENT FU	350,000	50,000	5,894,000	0.09%	6/30/2021	Liechtenstein

Kaynak : Bloomberg

BIST 30 - İlk 10 Yabancı Hissedar Pozisyonu

TTKOM TI	TTKOM TI - İlk 10 Yabancı Ortak	Pozisyon	Pozisyon Değişimi	Piyasa Değeri	Hisse Oranı	Bildirim Tarihi	Ülke	
	VANGUARD GROUP	16,565,362	-1,933,509	278,960,699	0.47%	10/31/2021	United States	<ul style="list-style-type: none"> VANGUARD GROUP HARTFORD FINANCIAL S VICTORY CAPITAL MANA CANADIAN IMPERIAL BA AXA DIMENSIONAL FUND ADV FLEXSHARES TRUST JPMORGAN CHASE & CO SCHRODERS PLC FRANK RUSSELL COMPAN
	HARTFORD FINANCIAL S	9,729,956	1,737,788	163,852,461	0.28%	9/30/2021	United States	
	VICTORY CAPITAL MANA	5,973,718	-2,640,485	100,597,412	0.17%	9/30/2021	United States	
	CANADIAN IMPERIAL BA	5,244,502	5,244,502	88,317,414	0.15%	6/30/2021	Canada	
	AXA	3,970,468	-129,237	66,862,682	0.11%	9/30/2021	France	
	DIMENSIONAL FUND ADV	3,499,644	-578,118	58,934,005	0.10%	11/19/2021	United States	
	FLEXSHARES TRUST	3,073,426	0	51,756,494	0.09%	11/22/2021	United States	
	JPMORGAN CHASE & CO	2,838,905	0	47,807,161	0.08%	11/22/2021	United States	
	SCHRODERS PLC	2,353,478	0	39,632,570	0.07%	9/30/2021	United Kingdom	
	FRANK RUSSELL COMPAN	2,167,258	0	36,496,625	0.06%	9/30/2021	United States	
TUPRS TI	TUPRS TI - İlk 10 Yabancı Ortak	Pozisyon	Pozisyon Değişimi	Piyasa Değeri	Hisse Oranı	Bildirim Tarihi	Ülke	
	BLACKROCK	12,498,780	0	210,479,457	4.99%	1/30/2020	United States	<ul style="list-style-type: none"> BLACKROCK VANGUARD GROUP NORGES BANK CHARLES SCHWAB CORP GOVMT PENSION INVST EATON VANCE CORP WELLINGTON MANAGEMEN LYXOR UMB BANK N A HSBC
	VANGUARD GROUP	3,963,978	-593,080	66,753,390	1.58%	10/31/2021	United States	
	NORGES BANK	2,437,002	2,437,002	41,039,114	0.97%	12/31/2020	Norway	
	CHARLES SCHWAB CORP	1,001,666	0	16,868,056	0.40%	11/22/2021	United States	
	GOVMT PENSION INVST	872,451	-255,564	14,692,075	0.35%	3/31/2021	Japan	
	EATON VANCE CORP	555,859	278,506	9,360,666	0.22%	9/30/2021	United States	
	WELLINGTON MANAGEMEN	555,434	219,001	9,353,509	0.22%	10/31/2020	United States	
	LYXOR	476,827	50	8,029,767	0.19%	11/23/2021	France	
	UMB BANK N A	453,370	132,980	7,634,751	0.18%	9/30/2021	United States	
	HSBC	364,890	102	6,144,748	0.15%	11/18/2021	United Kingdom	
VAKBN TI	VAKBN TI - İlk 10 Yabancı Ortak	Pozisyon	Pozisyon Değişimi	Piyasa Değeri	Hisse Oranı	Bildirim Tarihi	Ülke	
	VANGUARD GROUP	27,454,638	3,177,712	462,336,108	0.70%	10/31/2021	United States	<ul style="list-style-type: none"> VANGUARD GROUP DIMENSIONAL FUND ADV BLACKROCK STATE STREET CORP MIRAE ASSET GLOBAL I FIRST TRUST CHARLES SCHWAB CORP DEUTSCHE BANK AG LEGAL & GENERAL GROU TIAA-CREF
	DIMENSIONAL FUND ADV	10,277,242	-4,325,842	173,068,757	0.26%	11/19/2021	United States	
	BLACKROCK	6,435,833	138,100	108,379,429	0.16%	11/19/2021	United States	
	STATE STREET CORP	2,002,829	0	33,727,641	0.05%	11/22/2021	United States	
	MIRAE ASSET GLOBAL I	1,260,930	0	21,234,061	0.03%	11/22/2021	South Korea	
	FIRST TRUST	974,944	0	16,418,057	0.02%	11/22/2021	United States	
	CHARLES SCHWAB CORP	833,633	0	14,038,380	0.02%	11/22/2021	United States	
	DEUTSCHE BANK AG	812,997	444,300	13,690,870	0.02%	9/30/2021	Germany	
	LEGAL & GENERAL GROU	801,723	0	13,501,015	0.02%	9/30/2021	United Kingdom	
	TIAA-CREF	696,100	0	11,722,324	0.02%	9/30/2021	United States	
VESTL TI	VESTL TI - İlk 10 Yabancı Ortak	Pozisyon	Pozisyon Değişimi	Piyasa Değeri	Hisse Oranı	Bildirim Tarihi	Ülke	
	VANGUARD GROUP	2,315,228	-298,526	38,988,440	0.69%	10/31/2021	United States	<ul style="list-style-type: none"> VANGUARD GROUP DIMENSIONAL FUND ADV ALLIANZ SE WISDOMTREE INVESTMEN BLACKROCK NORGES BANK STATE STREET CORP FIRST TRUST POWER CORP OF CANADA EATON VANCE CORP
	DIMENSIONAL FUND ADV	1,739,080	215,677	29,286,107	0.52%	11/19/2021	United States	
	ALLIANZ SE	1,583,168	-18,254	26,660,549	0.47%	10/29/2021	Germany	
	WISDOMTREE INVESTMEN	1,558,959	0	26,252,870	0.46%	11/22/2021	United States	
	BLACKROCK	1,104,594	24,618	18,601,363	0.33%	11/19/2021	United States	
	NORGES BANK	1,046,696	1,046,696	17,626,361	0.31%	12/31/2020	Norway	
	STATE STREET CORP	473,067	0	7,966,448	0.14%	11/22/2021	United States	
	FIRST TRUST	329,435	0	5,547,685	0.10%	11/22/2021	United States	
	POWER CORP OF CANADA	202,097	202,097	3,403,314	0.06%	8/31/2021	Canada	
	EATON VANCE CORP	121,552	31,267	2,046,936	0.04%	9/30/2021	United States	
YKBNK TI	YKBNK TI - İlk 10 Yabancı Ortak	Pozisyon	Pozisyon Değişimi	Piyasa Değeri	Hisse Oranı	Bildirim Tarihi	Ülke	
	UNICREDIT SPA	1,689,410,260	0	28,449,669,036	20.00%	3/31/2020	Italy	<ul style="list-style-type: none"> UNICREDIT SPA BLACKROCK VANGUARD GROUP DIMENSIONAL FUND ADV GOVMT PENSION INVST BESSEMER GROUP INCOR MD FINANCIAL MANAGEM WISDOMTREE INVESTMEN RAIFFEISEN BANK INTE DEUTSCHE BANK AG
	BLACKROCK	68,598,891	710,636	1,155,205,335	0.81%	11/22/2021	United States	
	VANGUARD GROUP	44,886,484	-5,528,647	755,888,397	0.53%	10/31/2021	United States	
	DIMENSIONAL FUND ADV	33,511,590	-1,598,143	564,335,181	0.40%	11/19/2021	United States	
	GOVMT PENSION INVST	18,356,023	17,675,551	309,115,430	0.22%	3/31/2021	Japan	
	BESSEMER GROUP INCOR	12,793,473	0	215,442,087	0.15%	7/30/2021	United States	
	MD FINANCIAL MANAGEM	9,676,302	1,067,437	162,948,927	0.11%	10/31/2021	Canada	
	WISDOMTREE INVESTMEN	7,195,936	0	121,179,563	0.09%	11/22/2021	United States	
	RAIFFEISEN BANK INTE	7,130,000	-5,500,000	120,069,201	0.08%	9/30/2021	Austria	
	DEUTSCHE BANK AG	7,117,277	0	119,854,946	0.08%	11/22/2021	Germany	

Kaynak : Bloomberg



Yatırım Danışmanlığı ve Bireysel Portföy Yönetimi

Gökçe ARSLAN
DirektörÖzlem ÜNAL
YönetmenTuba ŞAHİN
YönetmenSemih Can ÖZER
UzmanGizem Tetik ARGİN
UzmanSemih ÖZER
Uzmanytrdanismanligibpy@halkyatirim.com.tr
0 (212) 314 81 81

Çekince : “Yatırım Danışmanlığı hizmeti; aracı kurumlar, portföy yönetim şirketleri, mevduat kabul etmeyen bankalar ile müşteri arasında imzalanacak Yatırım Danışmanlığı sözleşmesi çerçevesinde sunulmaktadır. Burada yer alan bilgi, yorum ve tavsiyeleri, kişilerin yerindelik testi ile belirlendiği risk seviyeleri dikkate alınarak, Halk Yatırım Yatırım Danışmanlığı ve Araştırma birimi nezdinde güvenilir olduğuna inanılan bilgi kaynaklarından yararlanarak hazırlanmakta ve kişiye özel sunulmaktadır. Verilen bu tavsiyeler mali durumunuz ile risk ve getiri tercihlerinize uygun olmayabilir. Bu nedenle, risk yapınıza uygun olmayan şekilde sadece burada yer alan bilgilere dayanılarak yatırım kararı verilmesi beklentilerinize uygun sonuçlar doğurmayabilir. Size özel olarak tahsis edilen Yatırım Danışmanınız ile irtibata geçmeniz ve mali durumunuz ve risk seviyelerinize uygun kararları birlikte almanız tavsiye edilir.

Veri ve grafikler güvenilirliğine inandığımız güvenilir kaynaklardan derlenmiş olup, yapılan yorumlar sadece HALK YATIRIM MENKUL DEĞERLER A.Ş. Yatırım Danışmanlığı'nın beklentilerini yansıtmaktadır. Bu bilgiler ışığında yapılan ve yapılacak olan ileriye dönük yatırımların sonuçlarından Şirketimiz hiçbir şekilde sorumlu tutulamaz. Ayrıca, Halk Yatırım Menkul Değerler A.Ş.'nin yazılı izni olmadıkça içeriği kısmen ya da tamamen üçüncü kişilerce hiç bir şekil ve ortamda yayınlanamaz, iktisap edilemez, alıntı yapılamaz, kullanılamaz. İleti, gönderilen kişiye özel ve münhasırdır. İlave olarak, bu raporun gönderildiği ve yukarıdaki açıklamalarımız doğrultusunda kullanıldığı ülkelerdeki yasal düzenlemelerden kaynaklı tüm talep ve dava haklarımız saklıdır.

Uyarı Notu: Bu e-posta'nın içerdiği bilgiler (ekleri dahil olmak üzere) gizlidir. Onayımız olmaksızın üçüncü kişilere açıklanamaz. Bu mesajın gönderilmek istendiği kişi değilseniz, lütfen mesajı sisteminizden derhal siliniz. Halk Yatırım Menkul Değerler A.Ş. bu mesajın içerdiği bilgilerin doğruluğu veya eksiksiz olduğu konusunda bir garanti vermemektedir. Bu nedenle bilgilerin ne şekilde olursa olsun, içeriğinden, iletilmesinden, alınmasından, saklanmasından sorumlu değildir. Bu mesajın içeriği yazarına ait olup, Halk Yatırım Menkul Değerler A.Ş.'nin görüşlerini içermeyebilir.

